

# WEEK TEGEN PESTEN

De LLR en het WHY-team maken een vuist tegen pesten.

Doe mee en toon iedereen dat pesten geen plaats heeft op onze school.

Check @sjc\_wehearyou voor meer foto's!

Wij doen alvast mee met  
de stip-it actie!!





Ben jij ook tegen pesten?  
deel het met de wereld!

teken deze vrijdag  
4 stippen op jouw hand

& maak op jouw beurt de  
wereld een beetje beter!!









---

# STEM VOOR NATHALIE!

Onze oud-leerling Nathalie Penning is genomineerd voor de titel 'Aalsterse Jongere van het jaar'.

Nathalie was één van de oprichters van het WHY-team. Met de acties van het WHY-team wilde ze mentaal welzijn bespreekbaar maken. Onlangs getuigde ze ook hier ook over in het VONK café.



☀️ Nathalie zette zich het afgelopen jaar sterk in voor het topic mentaal welzijn. We zagen het afgelopen jaar dat dit topic niet ontweken kon worden, Nathalie ondernam dan ook actie. Ze zette mee haar schouders onder het WHY-team van het Sint-Jozefscollege en wil mentaal welzijn bespreekbaar maken, onder andere door haar getuigenis op het VONK Café rond mentaal welzijn.

Wij als Sint-Jozefscollege willen voor haar supporteren en dat kan door op [deze link](#) te klikken en voor haar te stemmen. De uitreiking is op zaterdag 26/02, dus snel zijn is de boodschap! Meer info vind je bij Vonk, de organisatie die zich



inzet voor alle Aalsterse jongeren en die ieder jaar de titel 'Sjalotje van het jaar' uitreikt.

We rekenen op jullie ☐

Het WHY-team

– [stemmen voor Sjalotje van het jaar](#) –

## Hoe moet je stemmen?

- 1. Ga op Facebook**
- 2. Zoek "Vonk Aalst" op**  
[Je zal informatie over de deelnemers vinden en een link eronder]
- 3. Druk op de link**
- 4. Vul het formulier in en klik op "volgende"**
- 5. Geef NATHALIE de volle 4 punten!!**
- 6. Stuur je formulier door~**



---

**ONLINE**

**INFOSESSIE**

–

# HERBEKIJKEN

Ook dit jaar kunnen we helaas géén fysieke infodag organiseren. Op donderdagavond 17 februari organiseerden we een online alternatief: 'Op weg naar het eerste jaar'. Tijdens deze infosessie stelden we het college voor in al zijn facetten: ons opvoedingsproject, het studietoelaanbod (met speciale aandacht voor het eerste jaar), ons zorgbeleid en de vele activiteiten die bijdragen tot een bruisend collegeleven kwamen aan bod. Deelnemers konden via de chat ook gerichte vragen stellen.

Kon je er toen niet bij zijn of wil je alles nog eens rustig herbekijken?

De infosessie is integraal te bekijken via [deze link](#). Je kan de filmpjes per thema opnieuw opvragen op de [themapagina van onze infodag](#).

---

## Poëzie in de klas

De leerlingen van het tweede jaar lieten zich opnieuw van hun beste kant zien. De poëzieweek liep van 27 januari tot 2 februari en had als thema 'Natuur'. Geniet mee van deze poëtische parels van Alexander Bloeyaert Ghysens en Sélène Van Wijnendaele (2GRLAa) en Louise Persoons (2MTWa).



2GRLA.a

## MEDITATIE

Gezeten op mijn bladermat  
mijn handen als een kom  
zet ik mijn babbelbox uit  
en ontvang de geluiden rondom  
Frisse lucht komt binnen  
Ik voel me licht en verdoofd  
Ik vergeet al mijn zorgen  
Rust in mijn hoofd

#meditatie #rust #stilte #natuur



vrijheid

een zachte bries op mijn wangen  
snelle passen laten manen vliegen  
wachtend voor de hindernis die ons pad kruist  
en dat we even niks meer voelen  
tot je hoeven de grond raken



Sélène Van Wijnendaele  
2GRLAa  
18

# Corona



De verbondenheid met de natuur is flink gegroeid  
Toen corona zich met ons leven had bemoeid  
Het hele land in hun huis  
En elke avond opnieuw gekluisterd aan de buis  
Wat populair was, was het bellen  
Maar ook naar de supermarkt snellen  
Weg met ons oude leven  
Waar is mijn sociaal contact gebleven?  
Corona zal nog wel even duren  
Maar laten we hopen dat we niet nog eens vastzitten  
Tussen vier muren

#corona #vrijheid #lockdown

---

## Gastdocent op bezoek

Op vrijdag 18 februari kregen onze leerlingen van het tweede jaar les van een bijzondere gastdocent. Oud-leerling Matthias De Lepeleer (reto 2015 – thans als ingenieur werkzaam bij Jan De Nul) kwam hen enthousiast vertellen over duurzame energie en sloot zo naadloos aan bij de leerinhouden van het vak Mens

en samenleving.






















---

## Online Infosessie

Op donderdag 17 februari gaat de online infosessie 'Op stap naar het eerste jaar' door.

Tijdens onze infoavond stellen we u het Sint-Jozefscollege voor in al zijn facetten: het opvoedingsproject, het studieaanbod (met speciale aandacht voor het eerste jaar), het zorgbeleid en de vele activiteiten die bijdragen tot een bruisend collegeleven komen aan bod.

Deelnemers zullen via de chat ook gerichte vragen kunnen stellen.

Via [deze link](#) kunt u de infosessie online meevolgen. Een kort



stappenplan volgt onderaan deze pagina.

We starten om 19 uur.


Wij danken u alvast voor de interesse in ons college.

## Stappenplan opstarten online infosessie

Surf

naar

[https://teams.microsoft.com/l/meetup-join/19%3ameeting\\_YjBiYzY10WQtZDQ0YS000TBkLTgzMmMtN2VhOTgyNDI2MmM4%40thread.v2/0?context=%7b%22Tid%22%3a%22394de9f5-f3e6-4137-9c88-6e3f951339b8%22%2c%220id%22%3a%22a2c0ee35-b69d-4314-85a4-a8cb9fbe3362%22%2c%22IsBroadcastMeeting%22%3atrue%7d&btype=a&role=a](https://teams.microsoft.com/l/meetup-join/19%3ameeting_YjBiYzY10WQtZDQ0YS000TBkLTgzMmMtN2VhOTgyNDI2MmM4%40thread.v2/0?context=%7b%22Tid%22%3a%22394de9f5-f3e6-4137-9c88-6e3f951339b8%22%2c%220id%22%3a%22a2c0ee35-b69d-4314-85a4-a8cb9fbe3362%22%2c%22IsBroadcastMeeting%22%3atrue%7d&btype=a&role=a)



The illustration shows a 2x2 grid of video call participants. Top-left: A woman with dark hair in a bun, wearing a white lab coat over a yellow top. Top-right: A man with a beard and brown hair, wearing a white shirt and a yellow bow tie. Bottom-left: A man with dark skin and curly hair, wearing a blue shirt, holding a yellow folder. Bottom-right: A woman with long white hair, wearing a dark top. There are icons for a microphone, a chat bubble, a clock, and a profile picture in the corners of the grid.

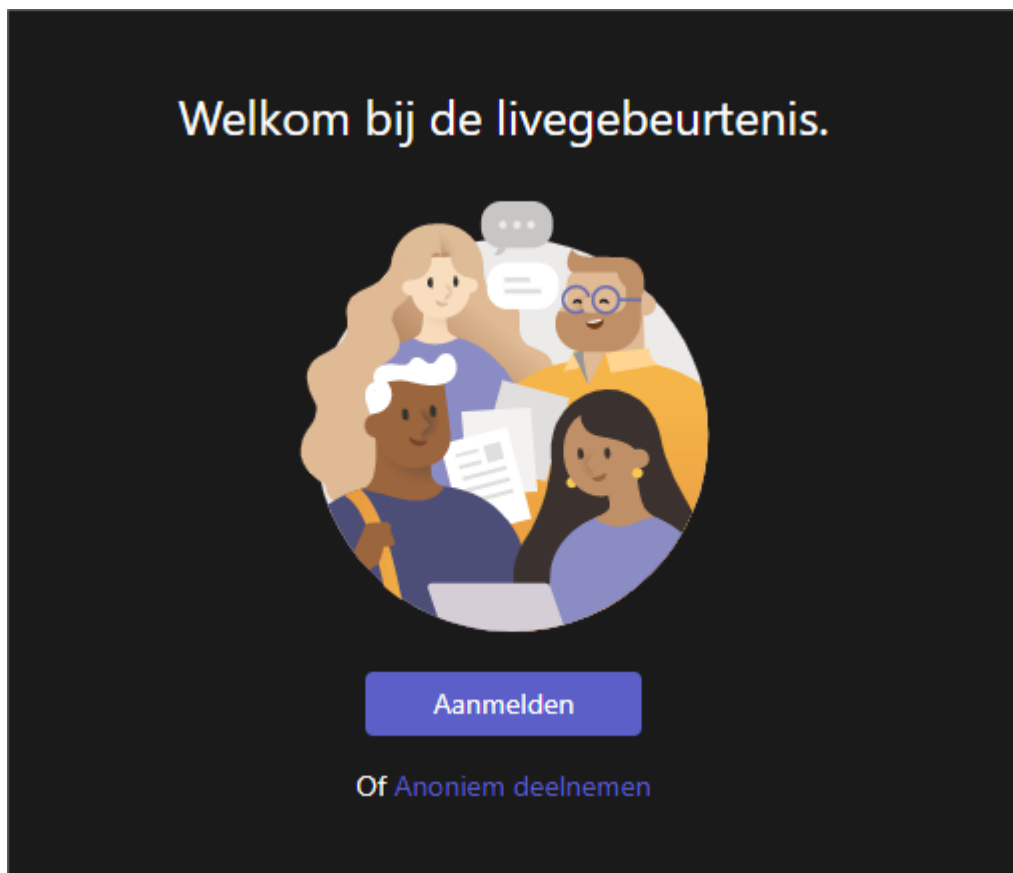
**Bekijk de livegebeurtenis in Microsoft Teams**

[De Windows-app downloaden](#) [Bekijken op het web](#)

Hebt u de Teams-app al? [Nu starten](#)

Als u de Teams app reeds op uw toestel heeft geïnstalleerd, dan klikt u op 'Nu starten'.

Heeft u de Teams app niet geïnstalleerd of werkt deze niet, dan klikt u op 'Bekijken op het web'.



In het volgende scherm kan u kiezen om ofwel met uw reeds bestaande Teams account aan te melden ofwel om anoniem deel te nemen.

U komt in de online infosessie terecht. In de rechterkolom kan u rechtstreeks vragen stellen. Leerkrachten en directie zijn aanwezig om deze vragen meteen te beantwoorden.




Online infosessie 'starten in het eerste jaar' [Hulp nodig?](#) [Verlaten](#)

Livegebeurtenis is nog niet gestart

Vragen en antwoorden voor livegebeurtenis

Aanbevolen Mijn vragen Meest recent



Nog geen aanbevolen vragen


Een vraag stellen

## Rome in Lego


Tijdens het Project-uur werken enkele Latijnse klassen aan een heel bijzonder project: **Rome in Lego**.


Na het historische opzoekingswerk over hoe een Romeinse tempel en een woonhuis er precies uitzien, maakten de leerlingen kennis met Vitruvius en de Latijnse lengtematen.

Tijdens het STEM-projectuur wordt die kennis met de juiste software omgezet in een digitaal Lego-ontwerp. In de laatste fase gaan we met de echte Legoblokjes aan de slag om een Romeinse tempel en huis te laten verrijzen.









---

# Nieuwsbrief Focus februari 2022

Bekijk [hier](#) de nieuwsbrief Focus voor februari 2022.

Voorgaande edities van onze nieuwsbrief kunt u raadplegen op [onze website](#)

Bent u nog niet ingeschreven op onze maandelijkse nieuwsbrief Focus, dan kunt u [hier](#) inschrijven.